

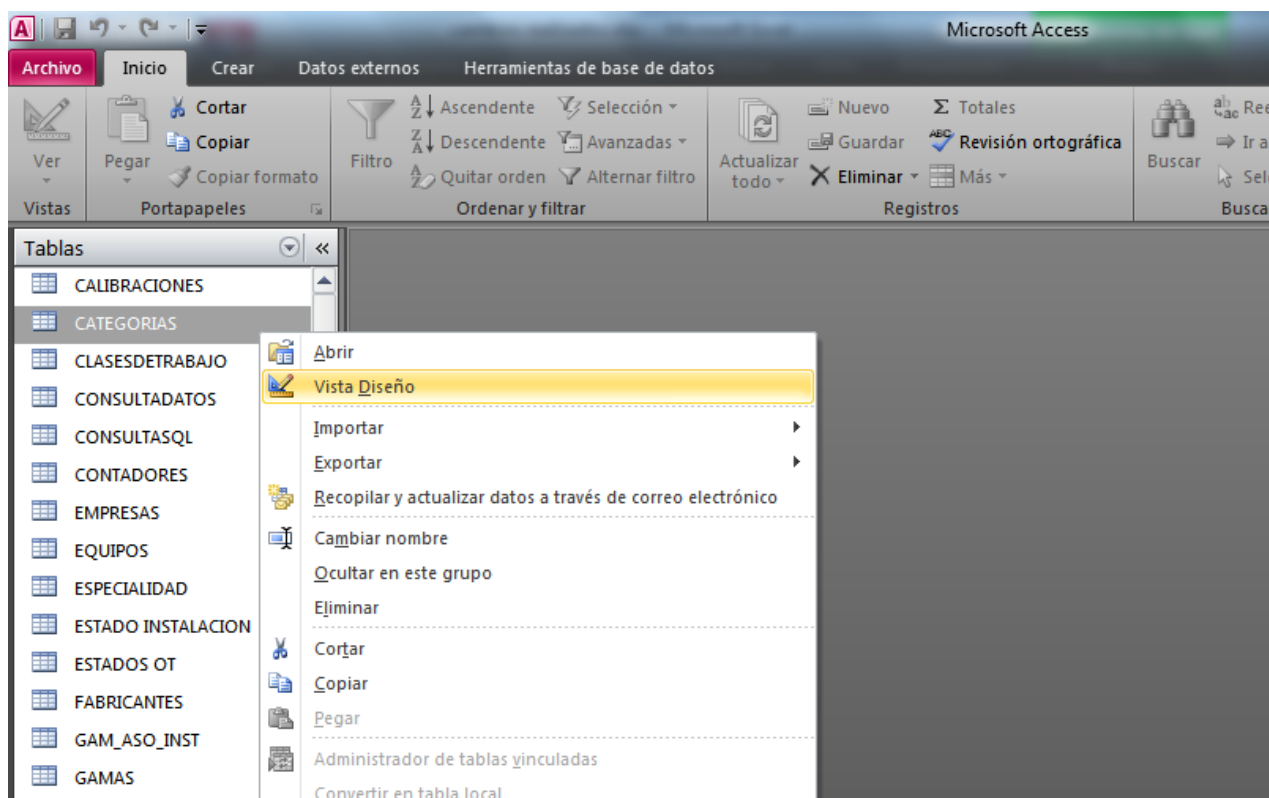
CAMBIO DE "€" A "MONEDA" EN GM_BDD.mdb

(SOLO NECESARIO PARA VERSIONES ANTERIORES A GM V2010.10.18 (9))

Para aquellos usuarios que usan GM fuera de la zona Euro, hemos hecho este documento que muestra el sencillo proceso para cambiar por ustedes mismos esta simbolización de la moneda, sin perder datos ni funcionalidades.

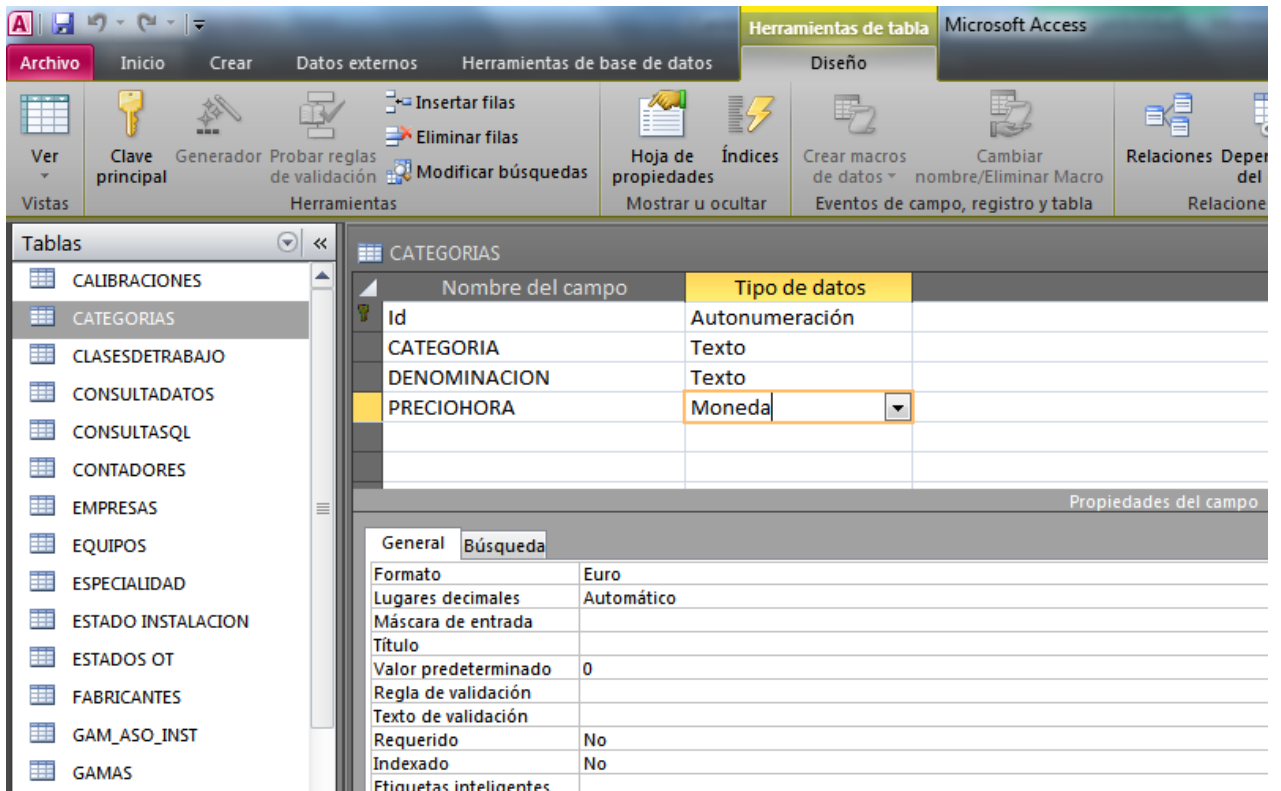
1º Abrir con ACCESS el archivo GM_BDD.mdb o aquél cuyo nombre identifique a la base de datos (no a la aplicación GM) en uso habitualmente.

2º Acceder a la tablas y abrir la tabla CATEGORIAS en modo Vista Diseño:

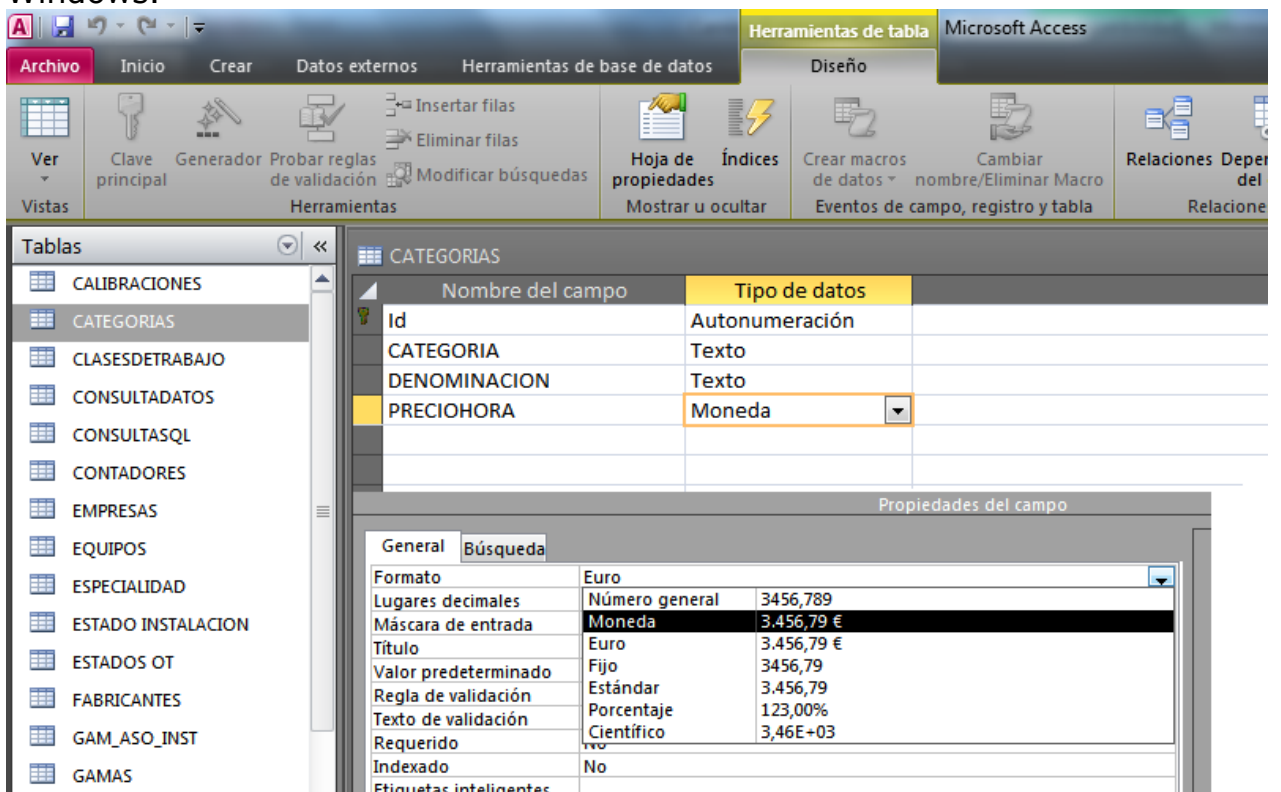


3º Clicar sobre el campo PRECIOHORA en la columna Tipo De Datos donde pone MONEDA. Más abajo, en el cuadrante de Propiedades del Campo nos aparece el formato Euro.

CAMBIO DE "€" A "MONEDA" EN GM_BDD.mdb (SOLO NECESARIO PARA VERSIONES ANTERIORES A GM V2010.10.18 (9))



4º al clicar sobre Euro nos permite seleccionar varios tipos, y debemos elegir MONEDA para que tome como unidad monetaria la que tenemos prefijada en Windows.





CAMBIO DE "€" A "MONEDA" EN GM_BDD.mdb
(SOLO NECESARIO PARA VERSIONES ANTERIORES A GM
V2010.10.18 (9))

5º Cerrar la tabla salvando los cambios

Este proceso debe repetirse para todas las tablas que contienen campos de MONEDA. Para que no se olvide ninguno, a continuación hemos listado las tablas que contienen dichos campos:

TABLA	CAMPO
CATEGORIAS	PRECIOHORA
GASTOS_OT	GASTO
OTS	COSTExHORAS
OTS	COSTExOTROS
REPUESTOS_REF_PEDI	PRECIO
REPUESTOS-SAL	PRECIUD